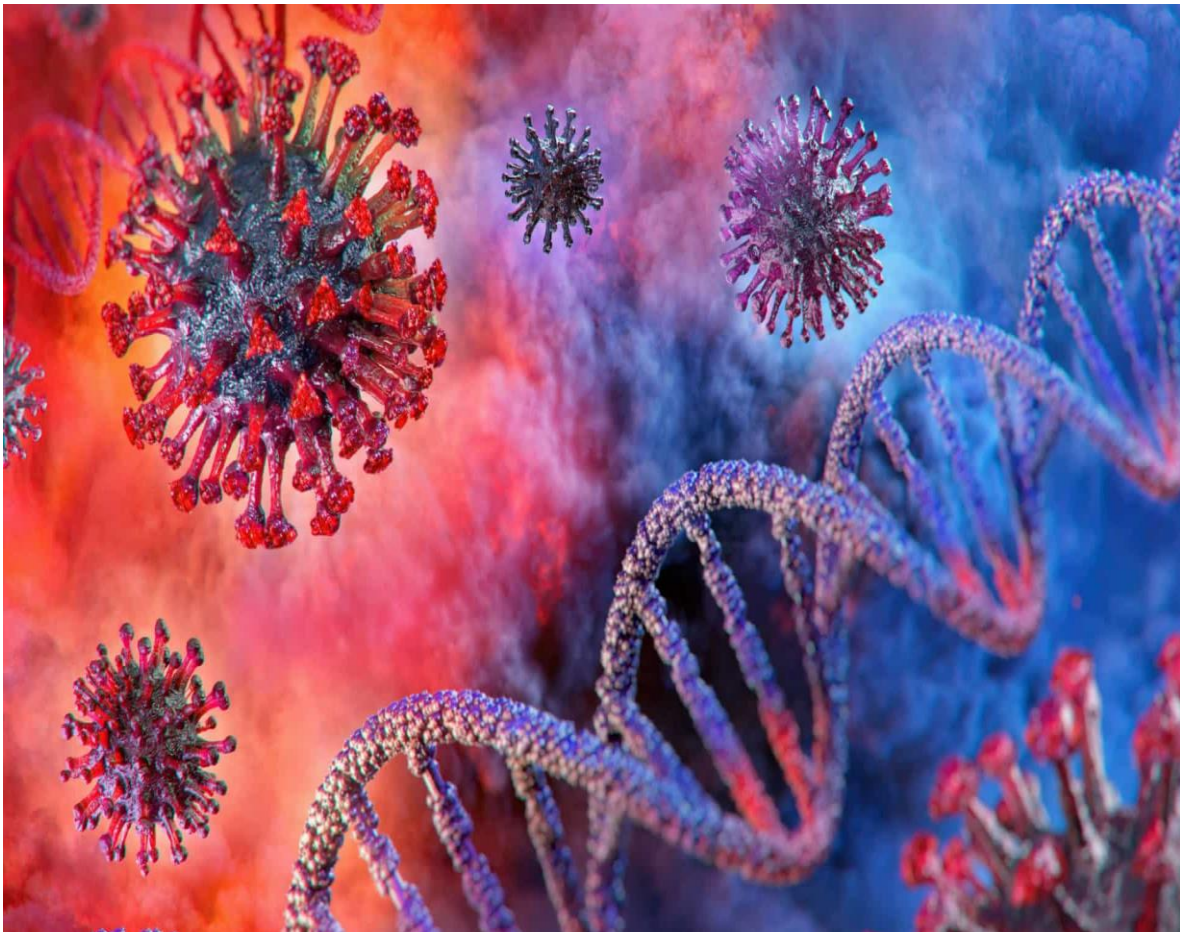




BOLETIM COVID-19 REGIÃO SANITÁRIA SANTIAGO NORTE

DADOS ACUMULADOS -ATÉ 29 DE NOVEMBRO(S48)



Enquadramento:

Volvidos mais de 48 semanas do registo do primeiro caso de covid-19 na Região, que foi no município do Tarrafal a 19 de abril do ano em curso, e tendo sido feita uma monitorização diária da evolução da dinâmica da epidemia, nos seis municípios que compõe a Região Sanitária de Santiago Norte, eis, que apresentamos as informações relativo a situação epidemiológica na Região de Santiago Norte.

O decreto lei-nº 58/2006, que cria a Região Sanitária de Santiago Norte-RSSN, no seu artigo 18 respeitante a área de saúde pública e planeamento na alínea e) atribui a competência de analisar e integrar informação estatística sanitária relativo a área territorial coberta pela RSSN. É sob esse pressuposto legal que o Gabinete de Saúde Pública da RSSN efetua a monitorização e avaliação das informações no quadro da pandemia da Covid-19 que vem assolando o país e a região.

A pesar da região ter sido fortemente atingido pela pandemia, esforços foram envidados para a sua mitigação seguindo todas as estratégias emanadas do Plano Nacional de Contingência que serviu de base para elaboração do Plano Regional de Contingência que apresenta diversos componentes desde aspetos ligados a vigilância e respostas, passando pelo diagnóstico e até as questões relacionada com a comunicação e empoderamento comunitário.

O presente boletim tem como objetivo comunicar não só com os profissionais de saúde, mas também com os parceiros e a sociedade em geral sobre a evolução da pandemia a nível dos seis municípios da região.

Como um dos marcos que podemos destacar foi abordagem regional que foi dada no que diz respeito a resposta a pandemia com a criação de um centro regional de isolamento dos pacientes com covid-19, destinado aos casos assintomáticos e casos leves o que contribuiu para a redução da propagação do vírus na comunidade, não levando a uma grande sobrecarga dos serviços, sobretudo, do hospital regional que estava na retaguarda para acudir os casos mais graves e que careciam de cuidados redobrados.

COVID-19 – DADOS ACUMULADOS DA RSSN

Semana 28(06/07/2020 a 12/07/2020) até Semana 48(23/11/2020 a 29/11/2020)

Evolução de números de casos confirmados e recuperados por semana epidemiológica na RSSN

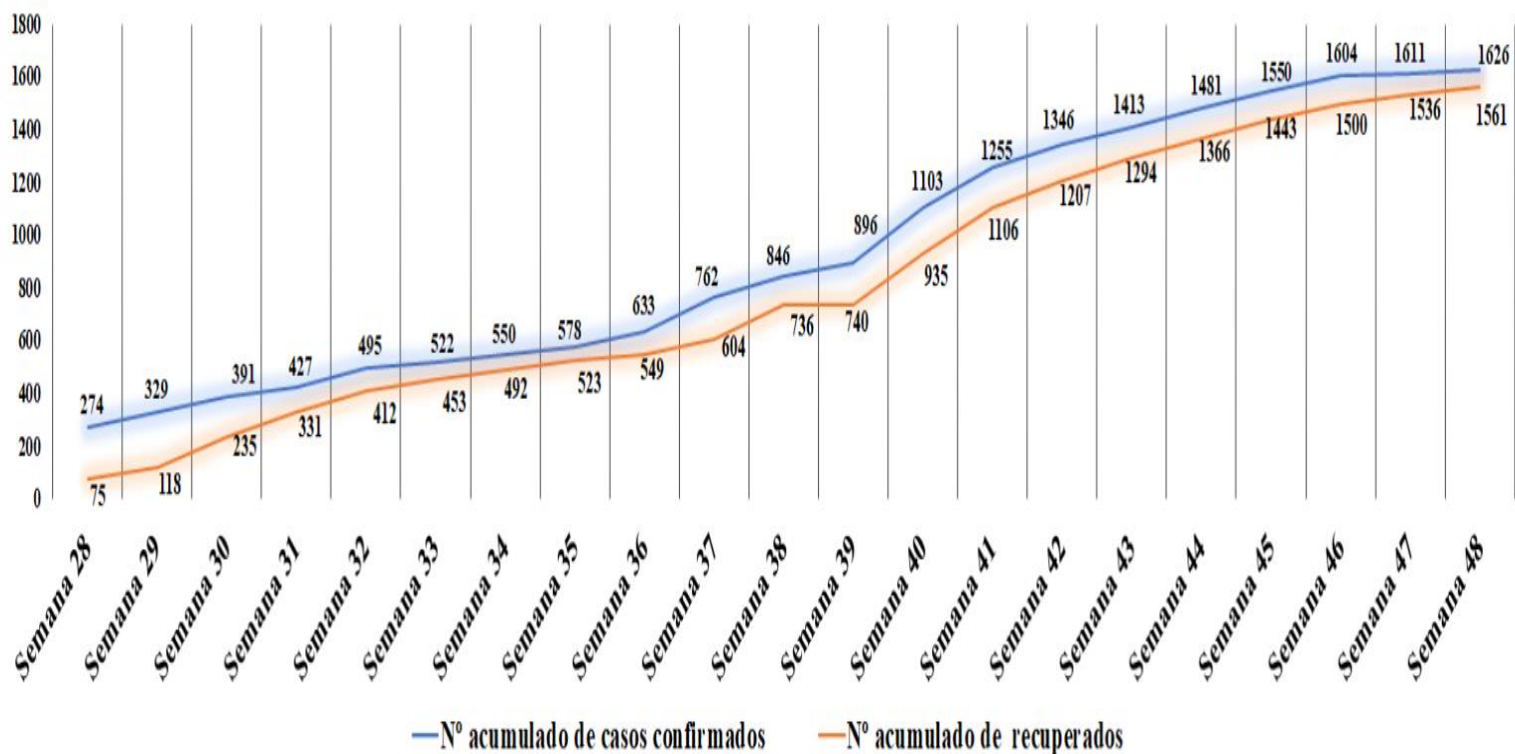
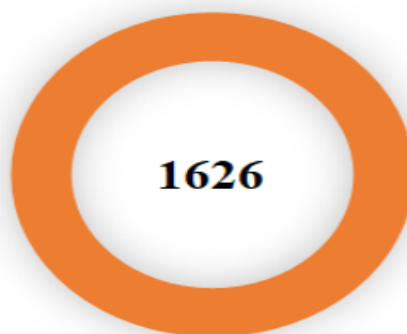


Figura 7: Dados globais acumulados -Região Sanitária Santiago Norte

Fonte: Delegacias da RSSN e HRSRV

A Região Sanitária Santiago Norte da semana epidemiológica 28(06/07/2020 a 12/07/2020) até a semana 48(23/11/2020 a 29/11/2020) conta com um total acumulado de mil seiscentos e vinte e seis (1626) casos confirmados da COVID-19.

Em relação aos municípios da RSSN, a que predomina com maior número acumulado de casos confirmados é o Município de Santa Catarina com quinhentos e cinquenta e oito (558) e com menor número o Município de São Salvador do Mundo com cento e três(103) casos.



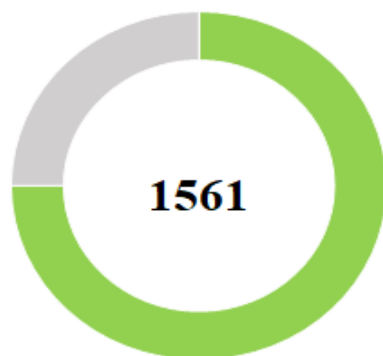
Nº de casos confirmados por Município

Santa Catarina	558
Santa Cruz	452
São Miguel	213
São Salvador do Mundo	103
Tarrafal	164
São Lourenço dos Órgãos	136

Figura 1: Estado de casos confirmados da COVID-19 por Município

Fonte: Delegacias da RSSN e HRSRV

A Região Sanitária Santiago Norte até a **semana epidemiológica 48**(23/11/2020 a 29/11/2020) tem um total acumulado de mil e quinhentos e sessenta e um (1561) casos recuperados da COVID-19 o que representa 96% de casos notificados.



Nº de recuperados por Município

Santa Catarina	548
Santa Cruz	421
São Miguel	209
São Salvador do Mundo	101
Tarafal	163
São Lourenço dos Órgãos	119

Figura 2: Estado de casos recuperados da COVID-19 por Município

Fonte: Delegacias da RSSN e HRSRV

Nº de testes rápidos e PCR realizado por Delegacias da RSSN e HRSRV

De acordo com os dados acumulados, já foram realizados um total de nove mil oitocentos e noventa e três (9893) teste rápido e onze mil trezentos e trinta e cinco (11335) teste de PCR para a detenção do novo coronavírus. O Hospital Regional Santa Rita Vieira predomina na realização de teste rápido com um total de dois mil seiscentos e treze (2613) e Delegacia de Santa Catarina predomina na realização de teste de PCR Com um total de três mil novecentos e quarenta e quatro (3944).

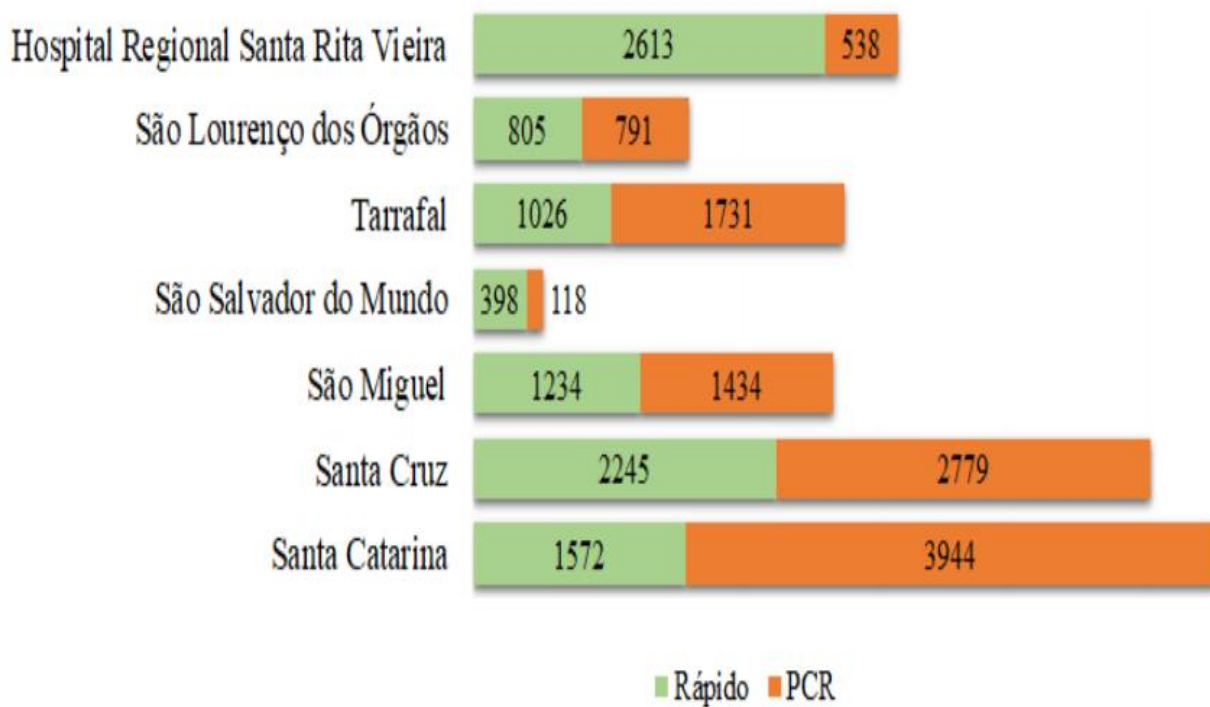


Figura 3: Números de testes rápido e de PCR realizado por Delegacias da RSSN e HRSRV

Fonte: Delegacias da RSSN e HRSRV

Nº acumulado de pacientes em Isolamento

Em relação ao número acumulado de pacientes em Isolamento podemos constatar que mil e duzentos pacientes foram isoladas no Centro Regional de Isolamento (1200), trezentos e um (301) pacientes estavam no isolamento domiciliar e cento e dez (110) no Hospital Regional Santa Rita Vieira. Podemos afirmar que aproximadamente 90% desses pacientes que testaram positivo já recuperam.

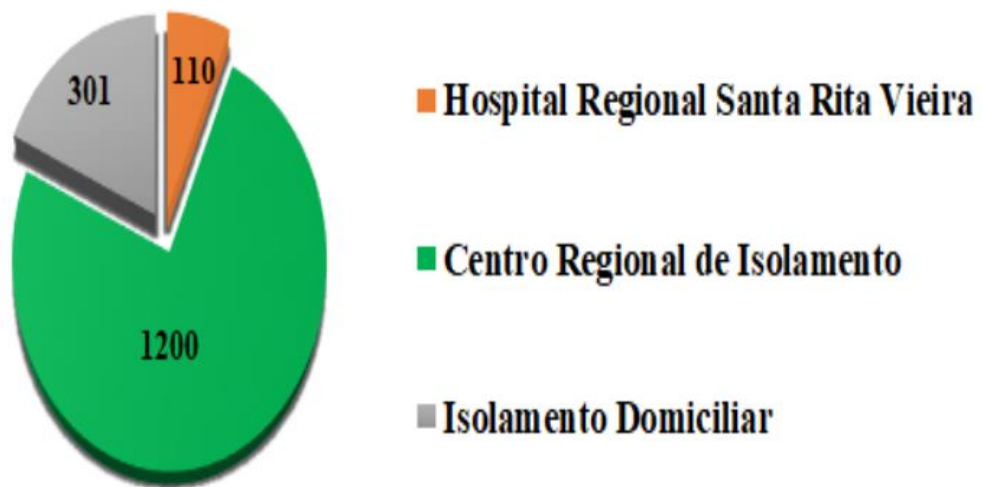
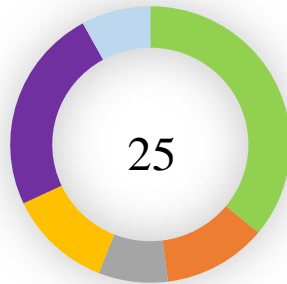


Figura 4: Número acumulado de pacientes em isolamento Institucional

Fonte: Delegacias da RSSN e HRSRV

Caracterização dos Óbitos por COVID-19

Até o dia 29-11-20 a Região Sanitária Santiago Norte já registou um total de 25 óbitos com predominância a Delegacia de Santa Catarina com nove (9) casos e Delegacia de Tarrafal com seis (6). O sexo feminino representa 60% do total dos óbitos. É de notar que a maioria dos óbitos são pessoas pertencentes a faixa etária de 60 ou + anos (Figura 3; Tabela 1).



Nº de óbitos por Município







Santa Catarina		9
Santa Cruz		3
São Miguel		2
São Salvador do Mundo		3
Tarrafal		6
São Lourenço dos Orgãos		2

Figura 5: Óbitos por COVID-19 por Município

Fonte: Delegacias da RSSN e HRSN

Tabela 1: Óbitos por COVID-19 por faixa-etária

Faixa-Etária	Masculino	Feminino
10 a 20 anos	0	0
21 a 29 anos	1	0
30 a 39 anos	0	2
40 a 49 anos	0	0
50 a 59 anos	1	1
60 ou +	8	12
Total	10	15

Fonte: Delegacias da RSSN e HRSRV

Tabela 2: Óbitos por COVID-19 por local de ocorrência, até 29/11/2020

Local de Ocorrência	Nº de Óbitos
HRSRV	19
HAN	6
Total	25

Fonte: Delegacias da RSSN e HRSRV

Até o dia 29/11/2020, a Região Sanitária Santiago Norte, registou um total de 25 óbitos por COVID-19, sendo o mês de outubro com maior número de óbitos (11).

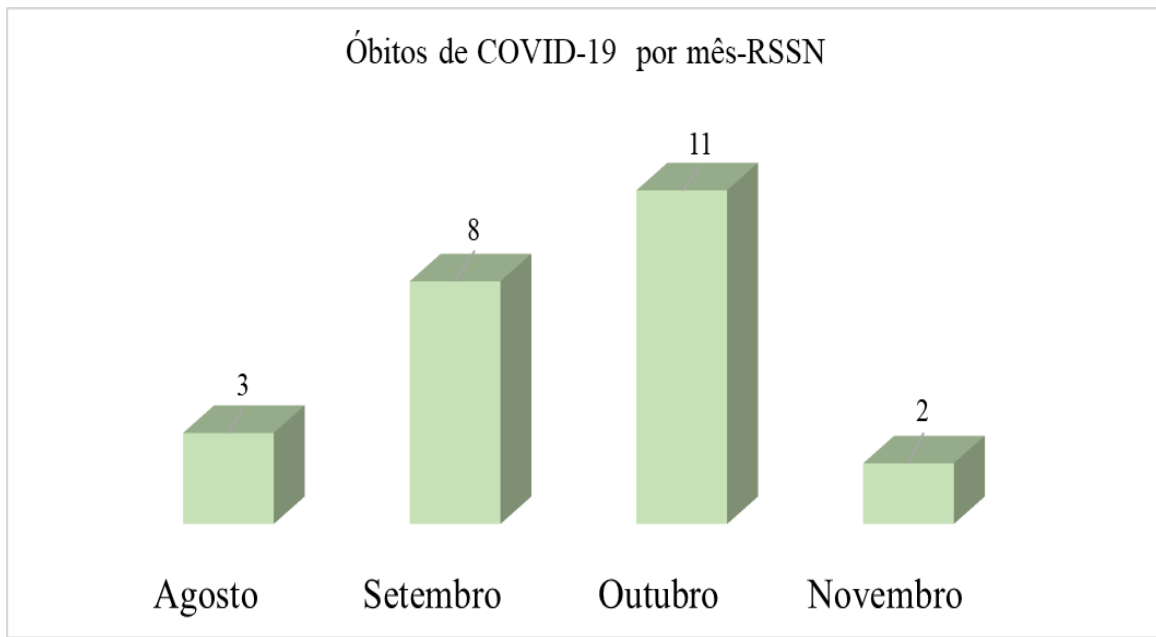


Figura 6: Óbitos de COVID-19 por mês, até 29/11/2020

Fonte: Delegacias da RSSN e HRSRV

Dos 25 óbitos por COVID-19 registado na Região Sanitária Santiago Norte, a maioria pertence a faixa etária de pessoas com 60 anos ou +. Analisando a Figura 7, podemos constatar que das pessoas que faleceram, cinco (5) tinham como comorbidade - Hipertensão e Diabetes, três (3) casos de Hipertensão Arterial, cinco (5) casos portadores de VIH e apenas (1) caso de doença hepática crónica. (Figura 7).

FAIXA ETÁRIA	COMORBIDADE			
	Hipertensão Arterial	Hipertensão e Diabetes	Doença hepática Crónica	Portadora VIH
10 a 20 anos	0	0	0	0
21 a 29 anos	0	0	0	0
30 a 39 anos	0	0	0	1
40 a 49 anos	0	0	0	0
50 a 59 anos	0	1	0	0
60 ou +	3	4	1	4

Figura 7: Óbitos por COVID-19 por faixa etária e comorbidade, até 29/11/2020

Fonte: Delegacias da RSSN e HRSRV

Até dia 29 de novembro de 2020, foram registados em Cabo Verde 110 óbitos por COVID-19. Do total nacional a Região Sanitária Santiago Norte comparticipa com 23%, tendo registado durante todo esse período 25 óbitos por COVID-19. (Figura 8).

É de realçar que até o momento a Região Sanitária Santiago Norte conta com 40 casos ativos de COVID-19.

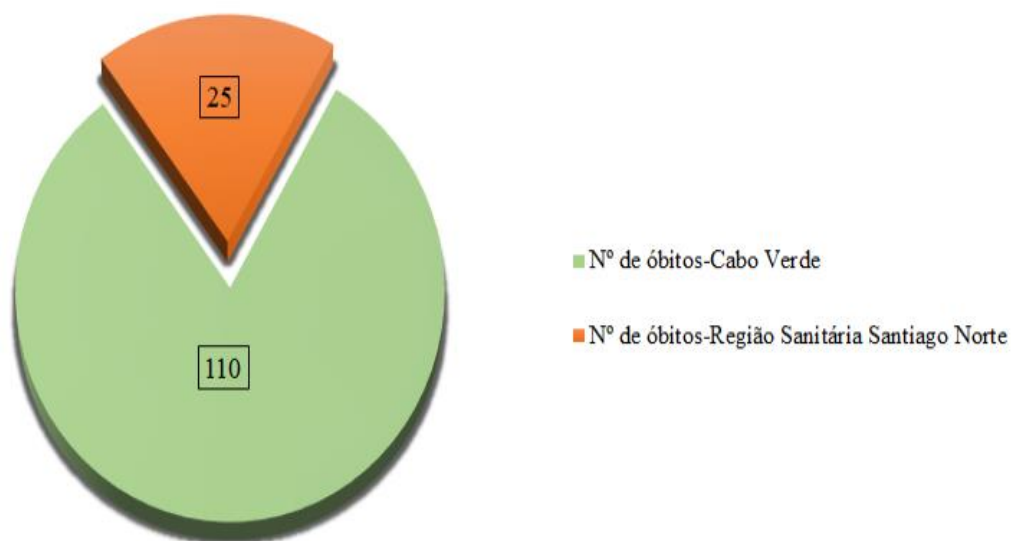


Figura 8: N° de óbitos em Cabo Verde versus nº de óbitos na Região Sanitária Santiago Norte

Fonte: Delegacias da RSSN e HRSRV

Equipa Técnica

Gabinete Saúde Pública

Serviço de Estatística e Informação Sanitária

- ✓ Aniceto Santos- Enfermeiro responsável Saúde Pública
- ✓ José Upuz- Enfermeiro Estatístico
- ✓ Silviene Semedo- Estatístico
- ✓ João Baptista Semedo- Diretor da Região Sanitária Santiago Norte

Agradecemos aos colaboradores das Delegacias de Saúde e do Hospital Regional Santa Rita Vieira.