



Ministério da Saúde e
da Segurança Social



II JORNADA DE SAÚDE DA REGIÃO SANITÁRIA SANTIAGO NORTE



www.rssn.cv regiaoosanitariasantiago norte
(00238) 265 50 57



PERFIL EPIDEMIOLÓGICO DA EPIDEMIA DE HIV-SIDA

REGIÃO SANITÁRIA DE SANTIAGO NORTE

Apresentação: João Baptista Semedo
Director da RSSN
10/11/2017

PERFIL EPIDEMIOLÓGICO DA EPIDEMIA DE HIV-SIDA

PLANO DE APRESENTAÇÃO:

1

PERFIL EPIDEMIOLÓGICO DE HIV –SIDA NA REGIÃO

1. Número total de casos de HIV-SIDA no registo (por concelho e total da Região)
2. Por sexo
3. Grupo etário
4. Sob tratamento antiretroviral
5. Vigilância de VIH nas grávidas
6. Número de casos internado no hospital e óbitos

2

RESPOSTA A EPIDEMIA NA REGIÃO

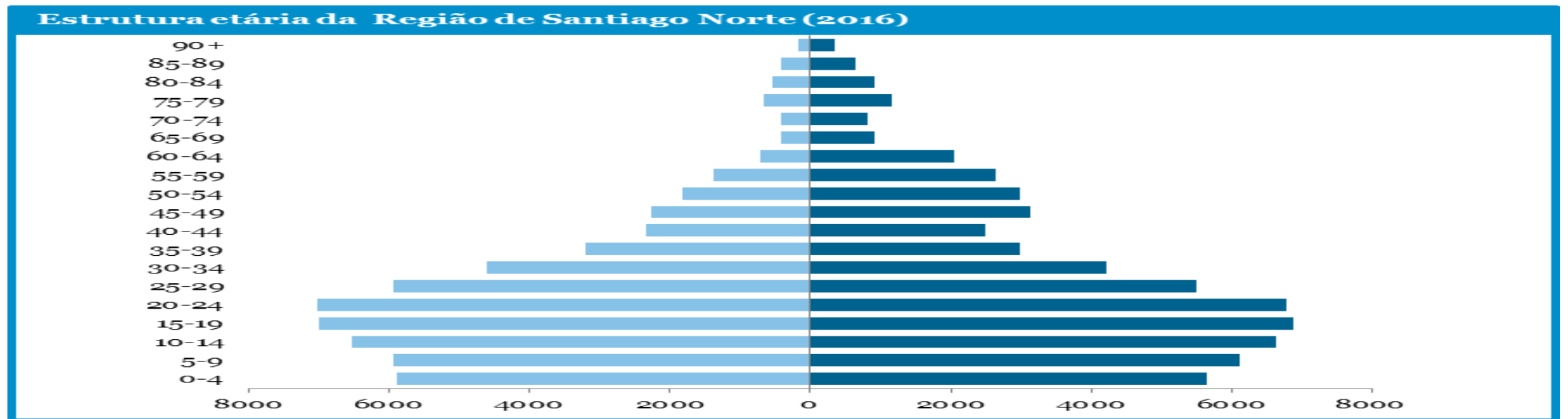
1. Teste realizados
2. Distribuição de preservativos
3. Resposta integrada bio-psico social

PERFIL EPIDEMIOLÓGICO DA EPIDEMIA DE HIV-SIDA

Breve Apresentação da Região Sanitária Santiago Norte

120 mil 260 habitantes

2ª maior região do país-1/4 da população do país vive aqui




Fonte: INE, Projeções Demográficas de Cabo Verde 2010-2030.

PERFIL EPIDEMIOLÓGICO DA EPIDEMIA DE HIV-SIDA

Breve Apresentação da Região Sanitária Santiago Norte



Rede de Infraestruturas pública de Saúde existentes na RSSN

Tipologia	Nº de Infraestruturas 	Milhares de pessoas servidas por 1 infraestrutura
Hospital Regional	1	120 mil
Delegacias de Saúde	4	30 mil
Centros de Saúde	6	20mil
Postos Sanitários	9	13.4mil
Unidades Sanitárias de Base	25	4.8mil

PERFIL EPIDEMIOLÓGICO DA EPIDEMIA DE HIV-SIDA

Breve Apresentação da Região Sanitária Santiago Norte



Recursos Humanos existentes na RSSN

Tipologia	Nº de médicos	Nº de Enfermeiros	Técnicos de laboratórios	Assistentes Sociais	Psicólogos
Hospital Regional	21	37	6	1	1
Delegacias de Saúde	20	70	2	4	1
Total	41	107	8	5	2

PERFIL EPIDEMIOLÓGICO DA EPIDEMIA DE HIV-SIDA

Breve Apresentação da Região Sanitária Santiago Norte

Rede de Infraestruturas de Saúde Privadas existentes na RSSN

Principal oferta privada de cuidados de saúde

Região de Santiago Norte

Tarrafal

1 clínica dentária
2 farmácias
1 ONG (VerdFam)

Santa Catarina

4 consultórios médicos
3 clínicas dentárias
1 clínica de fisioterapia
1 laboratório de próteses dentárias
4 farmácias

S. Miguel

1 farmácia

Sta. Cruz

1 consultório médico
1 clínica dentária
1 farmácia

S. Lourenço dos Órgãos

1 farmácia



S. Salvador do Mundo

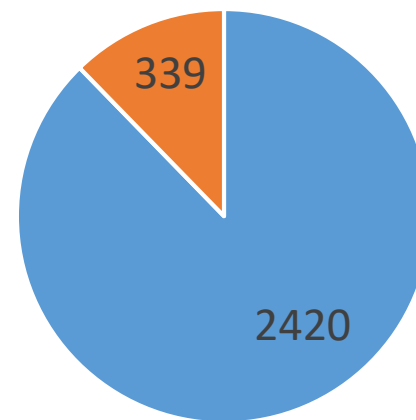
1 farmácia

PERFIL EPIDEMIOLÓGICO DA EPIDEMIA DE HIV-SIDA

Número de **Casos de VIH/SIDA** na **Região** em relação a **Cabo Verde**



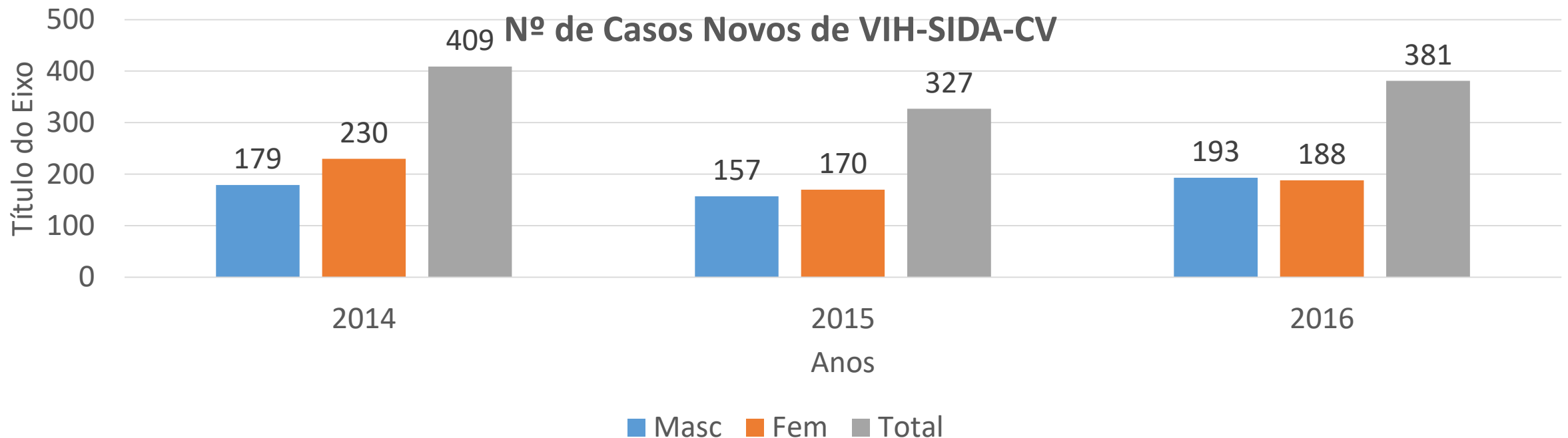
Nº Casos VIH/sida em registo



■ CV ■ RSSN

PERFIL EPIDEMIOLÓGICO DA EPIDEMIA DE HIV-SIDA

Número de **Casos NOVOS VIH/SIDA**
Cabo Verde

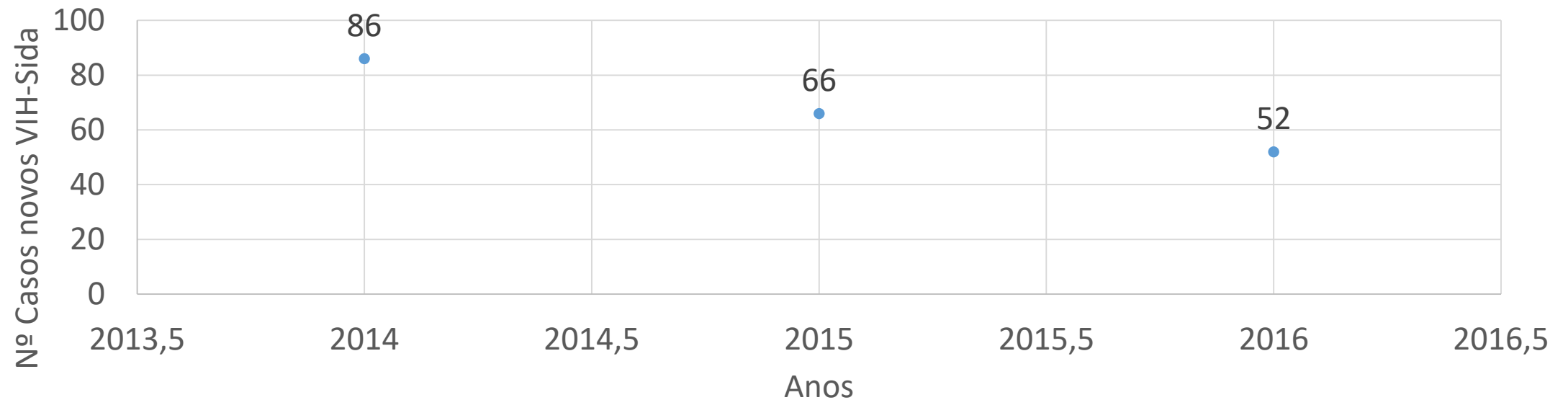


PERFIL EPIDEMIOLÓGICO DA EPIDEMIA DE HIV-SIDA

Número de **Casos NOVOS VIH/SIDA**
REGIÃO



Caso novos VIH-SIDA/RSSN



PERFIL EPIDEMIOLÓGICO DA EPIDEMIA DE HIV-SIDA

Número de caso de VIH-SIDA em registo

2020

90,90,90

Concelho	Total de inscritos ate final de 2016	Fila activa sob TARV no final de 2016	% casos em Tratamento/casos em registo
Santa Catarina	135	113	83.7%
Santa Cruz	78	75	96.1%
Tarrafal	79	46	58.2%
São Miguel	42	28	66.6%
São Lourenço dos Órgãos	5	4	80%
Total	339	266	78.4%

Fonte: Programa Nacional de Luta Contra VIH-SIDA

PERFIL EPIDEMIOLÓGICO DA EPIDEMIA DE HIV-SIDA

Município de São Salvador do Mundo



8.642 Habitantes


PERFIL EPIDEMIOLÓGICO DA EPIDEMIA DE HIV-SIDA

Município de São Salvador do Mundo

Número de Casos de VIH-SIDA em registo

Numero de Casos VIH/SIDA em registo-2016

Título do Eixo

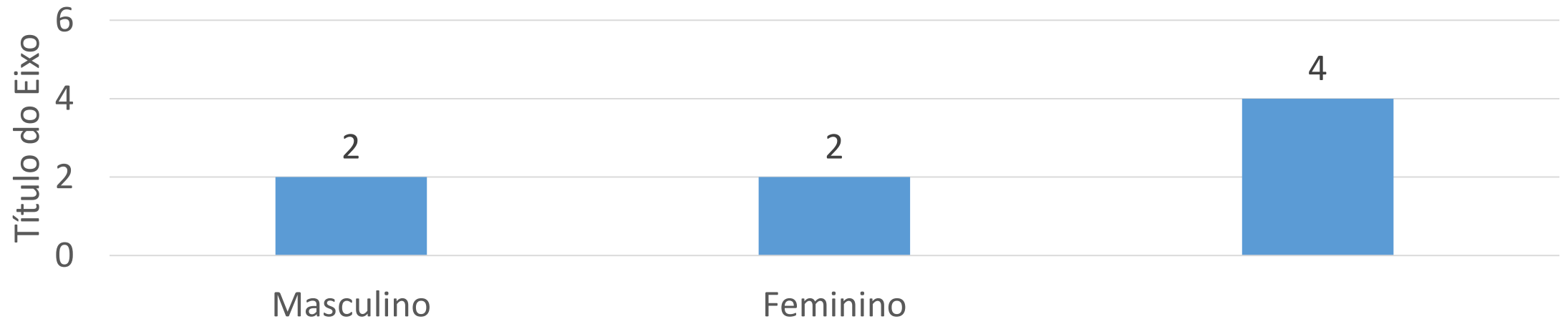


PERFIL EPIDEMIOLÓGICO DA EPIDEMIA DE HIV-SIDA

Município de São Salvador do Mundo

Número de Pacientes em Tratamento Anti Retroviral

Número de pacientes em TARV



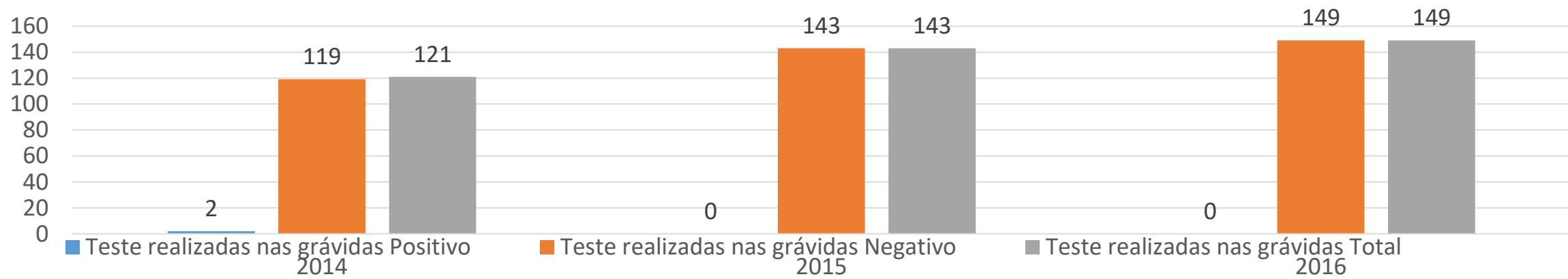
PERFIL EPIDEMIOLÓGICO DA EPIDEMIA DE HIV-SIDA

Município de São Salvador do Mundo

Vigilância de VIH nas grávidas

100% das grávidas(esperadas) rastreadas

Número de teste realizados nas grávidas 2014-2016

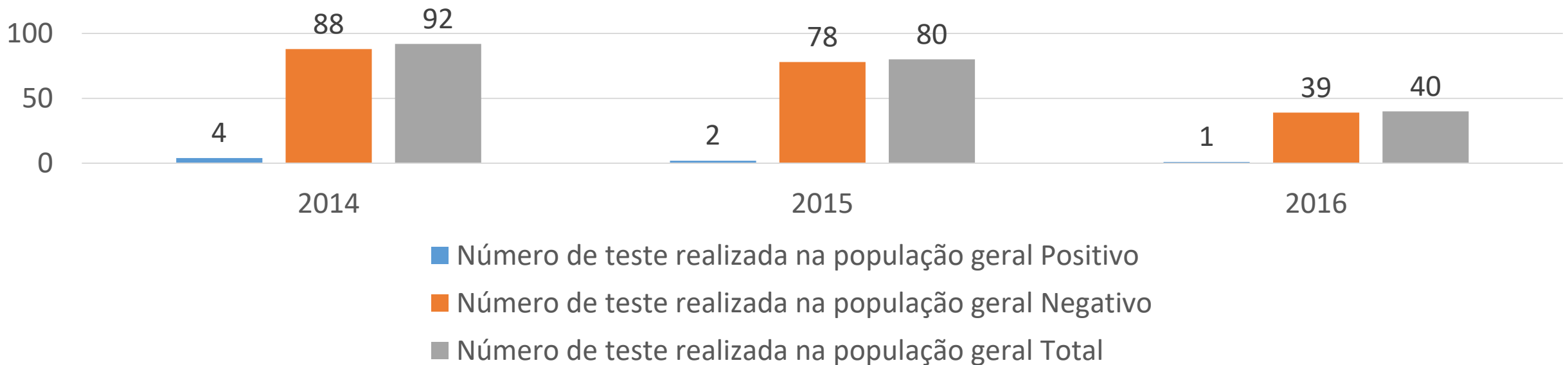


PERFIL EPIDEMIOLÓGICO DA EPIDEMIA DE HIV-SIDA

Município de São Salvador do Mundo

Número de testes realizados na população geral

Nº de Testes de VIH Realizados na População Geral 2014-2016



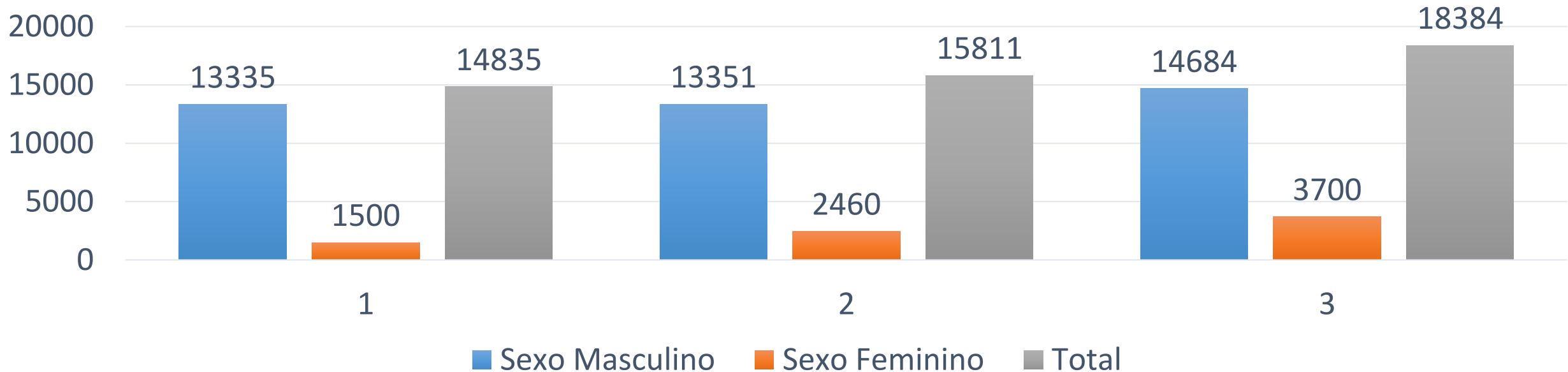
PERFIL EPIDEMIOLÓGICO DA EPIDEMIA DE HIV-SIDA

Município de São Salvador do Mundo

Número de preservativos distribuídos

Média de 16 mil preservativos distribuídos anualmente

Número de preservativos distribuidos 2014-2016



PERFIL EPIDEMIOLÓGICO DA EPIDEMIA DE HIV-SIDA

Município de Santa Catarina

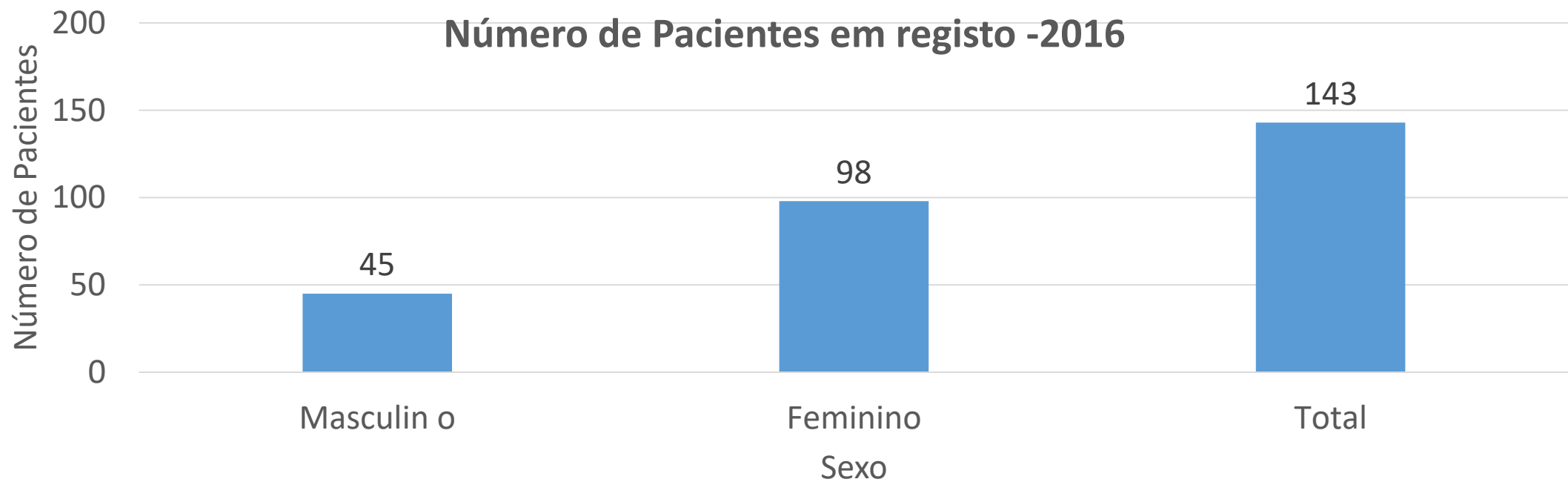


45.516 Habitantes

PERFIL EPIDEMIOLÓGICO DA EPIDEMIA DE HIV-SIDA

Santa Catarina

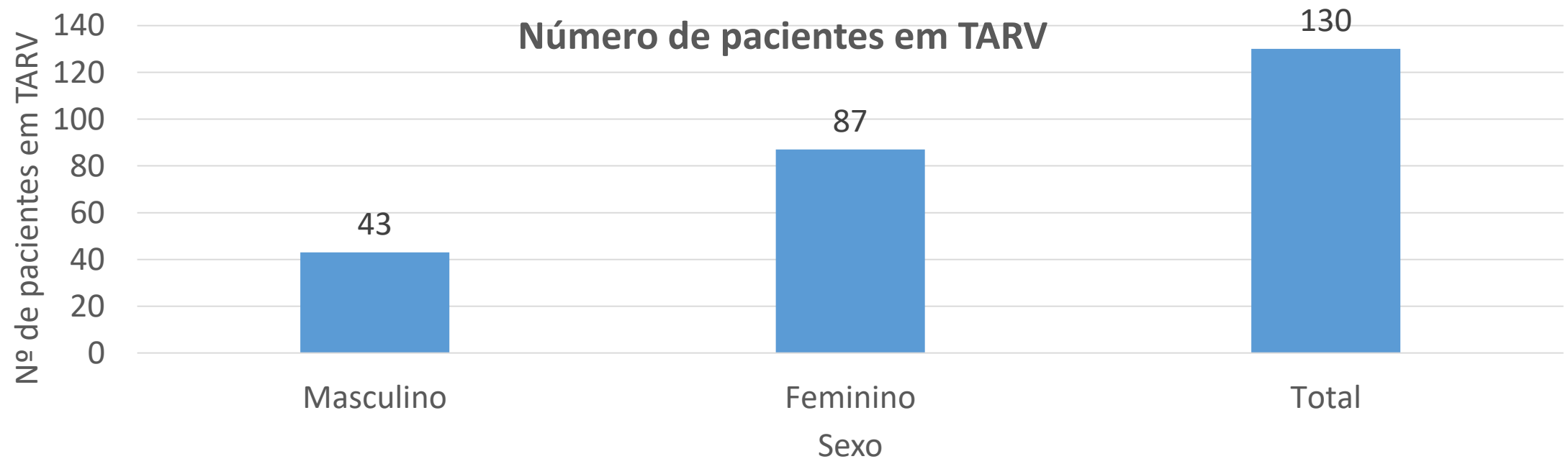
Número de Casos de VIH-SIDA em registo



PERFIL EPIDEMIOLÓGICO DA EPIDEMIA DE HIV-SIDA

Santa Catarina

Número de Pacientes em Tratamento Anti Retroviral

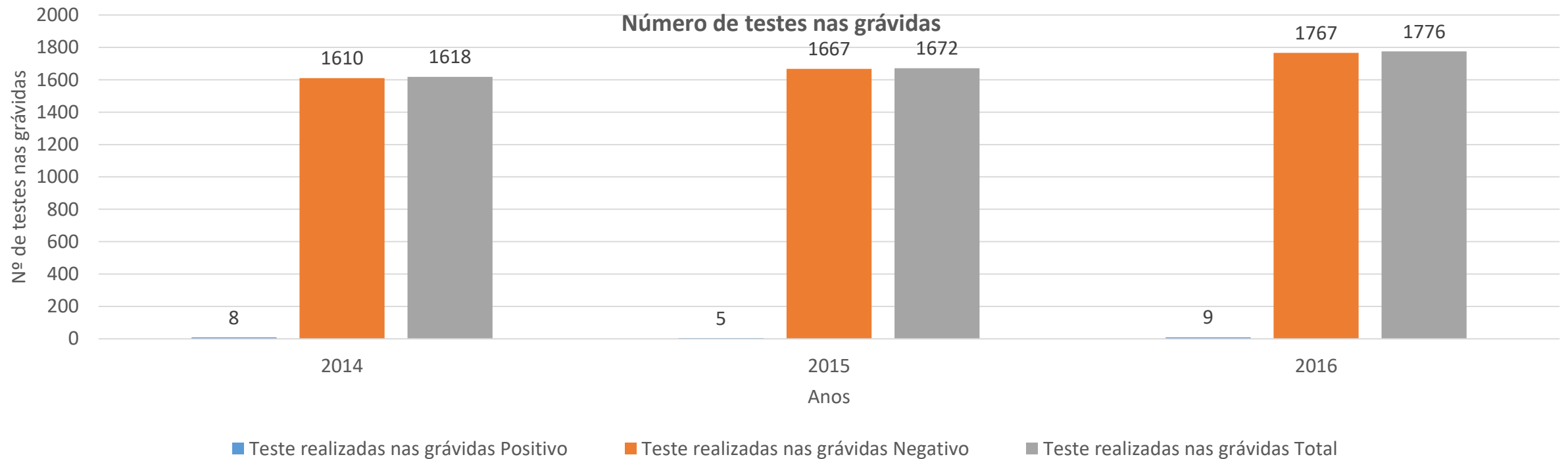


PERFIL EPIDEMIOLÓGICO DA EPIDEMIA DE HIV-SIDA

Santa Catarina

Vigilância de VIH nas grávidas

100% das grávidas(esperadas) rastreadas

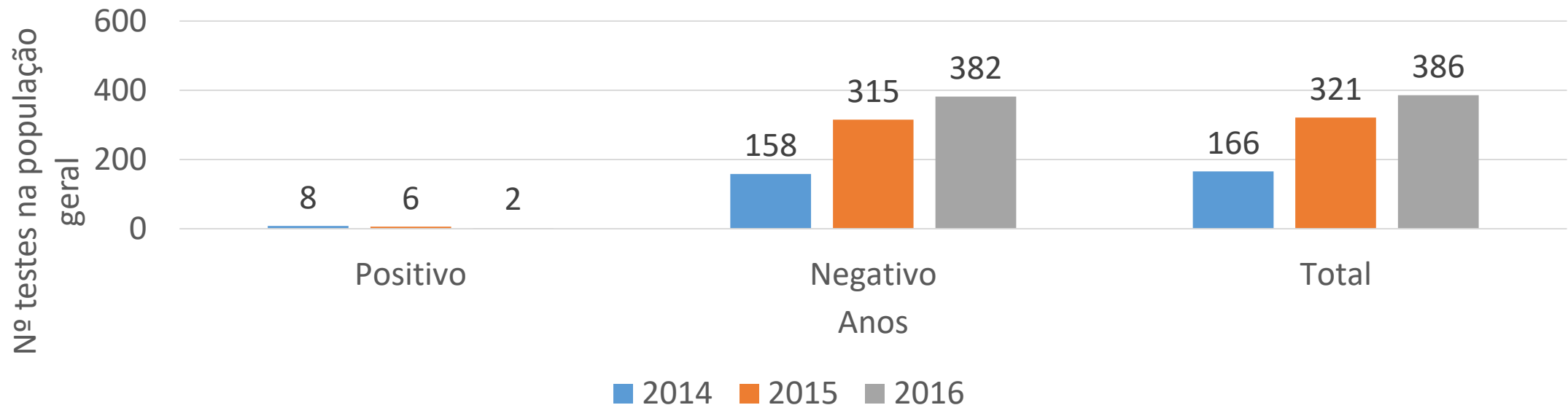


PERFIL EPIDEMIOLÓGICO DA EPIDEMIA DE HIV-SIDA

Santa Catarina

Número de testes realizados na população geral

Nº de testes na população geral



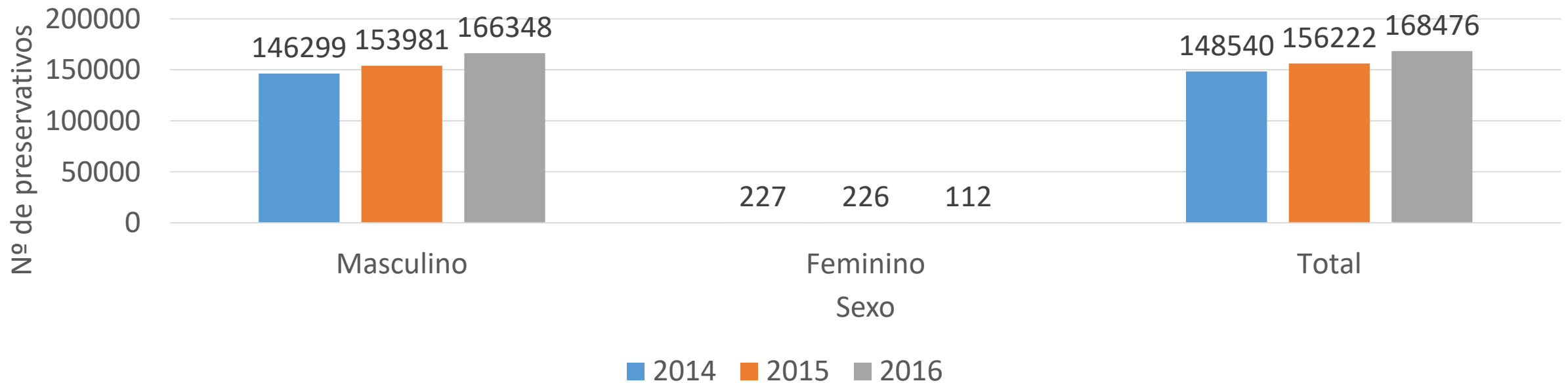
PERFIL EPIDEMIOLÓGICO DA EPIDEMIA DE HIV-SIDA

Santa Catarina

Número de preservativos distribuídos

Média de **100 mil preservativos** distribuídos anualmente

Número de preservativos distribuidos



PERFIL EPIDEMIOLÓGICO DA EPIDEMIA DE HIV-SIDA

Município de São Lourenço dos Órgãos

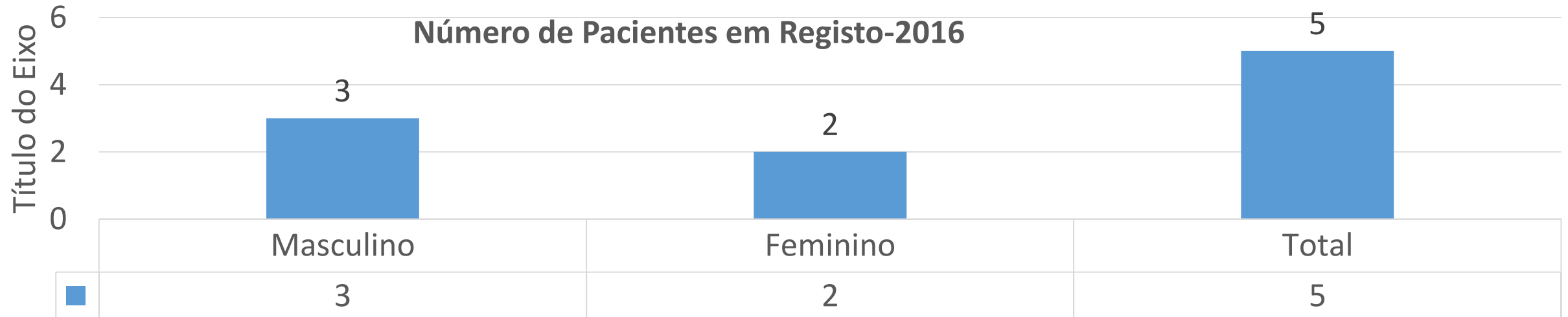


7.079 Habitantes

PERFIL EPIDEMIOLÓGICO DA EPIDEMIA DE HIV-SIDA

São Lourenço dos Órgãos

Número de Casos de VIH-SIDA em registo

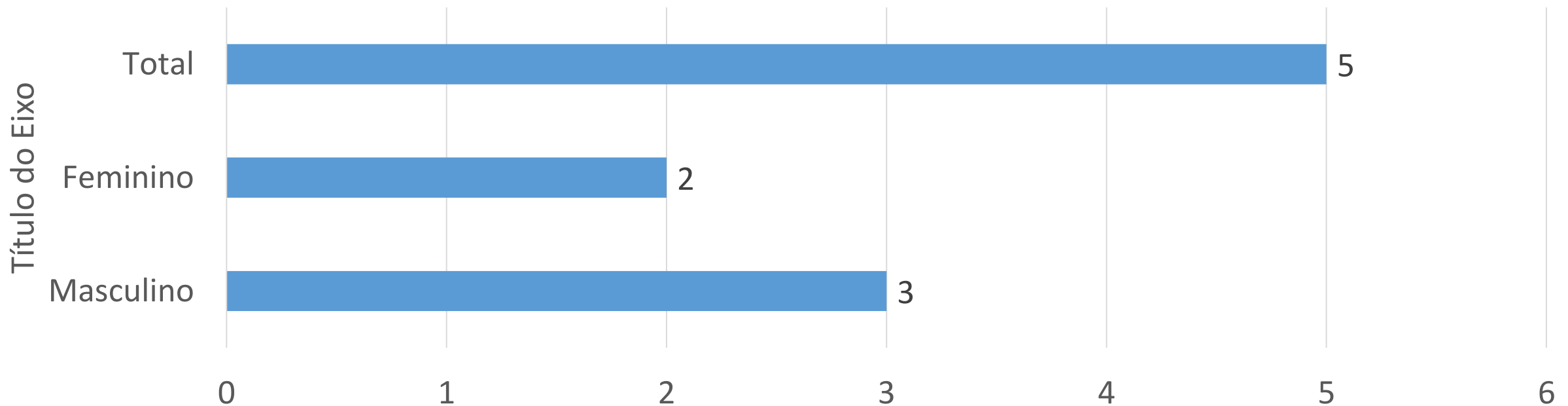


PERFIL EPIDEMIOLÓGICO DA EPIDEMIA DE HIV-SIDA

São Lourenço dos Órgãos

Número de Pacientes em Tratamento Anti Retroviral

Número de pacientes em TARV-2016



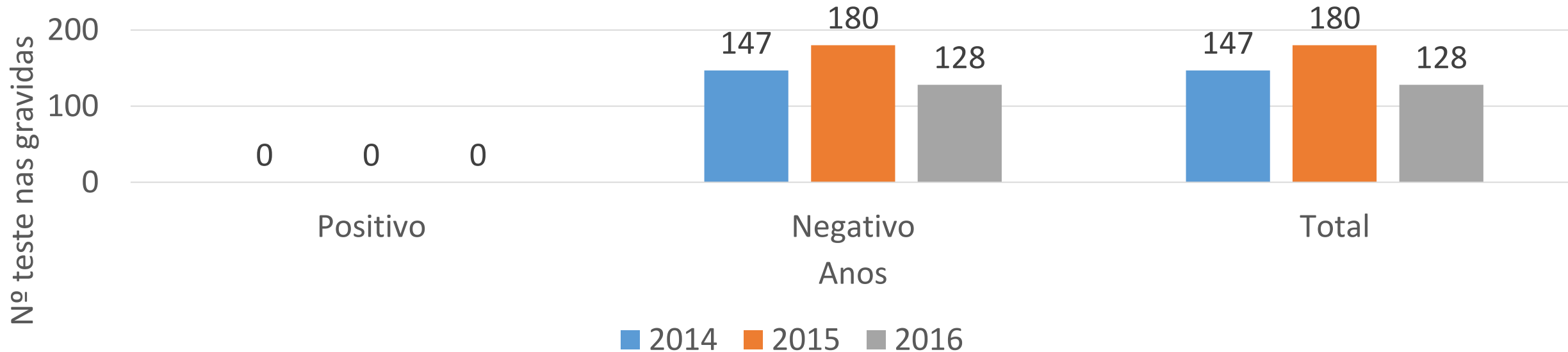
PERFIL EPIDEMIOLÓGICO DA EPIDEMIA DE HIV-SIDA

São Lourenço dos Órgãos

Vigilância de VIH nas grávidas

100% das grávidas(esperadas) rastreadas

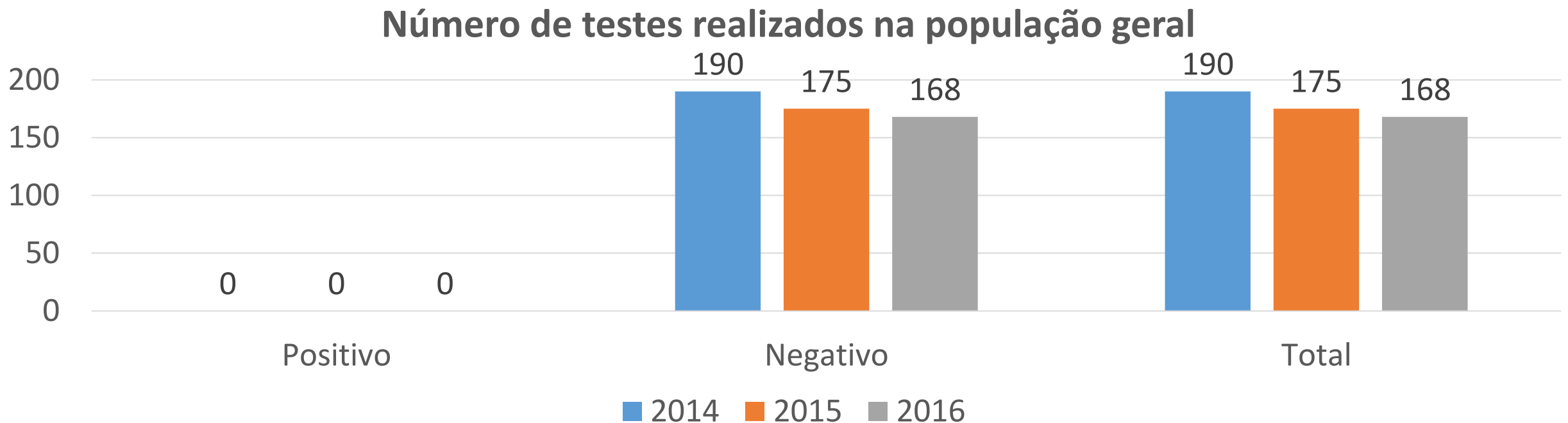
Número de testes realizados nas grávidas



PERFIL EPIDEMIOLÓGICO DA EPIDEMIA DE HIV-SIDA

São Lourenço dos Órgãos

Número de testes realizados na população geral



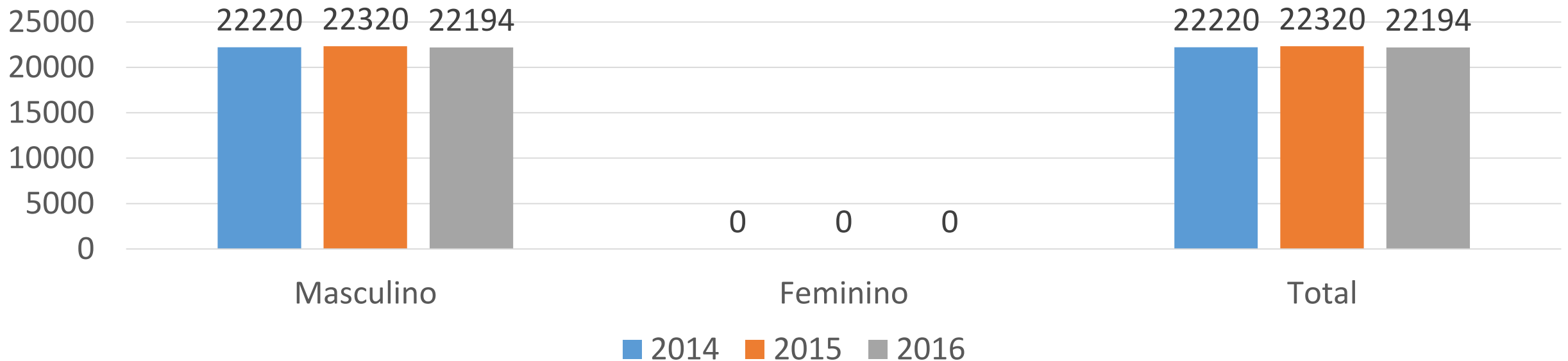
PERFIL EPIDEMIOLÓGICO DA EPIDEMIA DE HIV-SIDA

São Lourenço dos Órgãos

Número de preservativos distribuídos

Média de **22 mil** preservativos distribuídos anualmente

Número de Preservativos distribuidos



PERFIL EPIDEMIOLÓGICO DA EPIDEMIA DE HIV-SIDA

Município de Santa Cruz



26.277 Habitantes

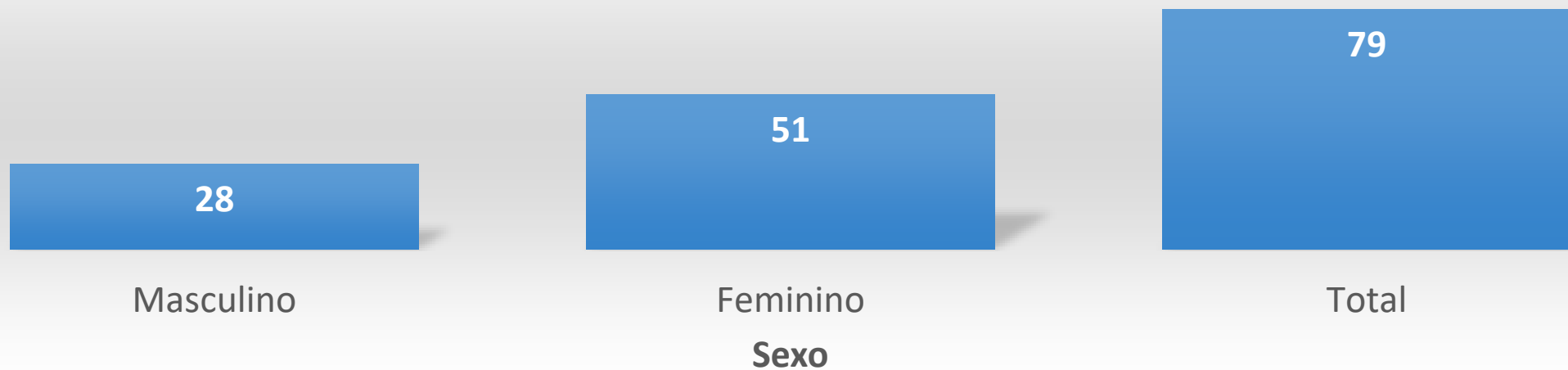
PERFIL EPIDEMIOLÓGICO DA EPIDEMIA DE HIV-SIDA

Santa Cruz

Número de Casos de VIH-SIDA em registo

Número de pacientes em registo

nº de pacientes

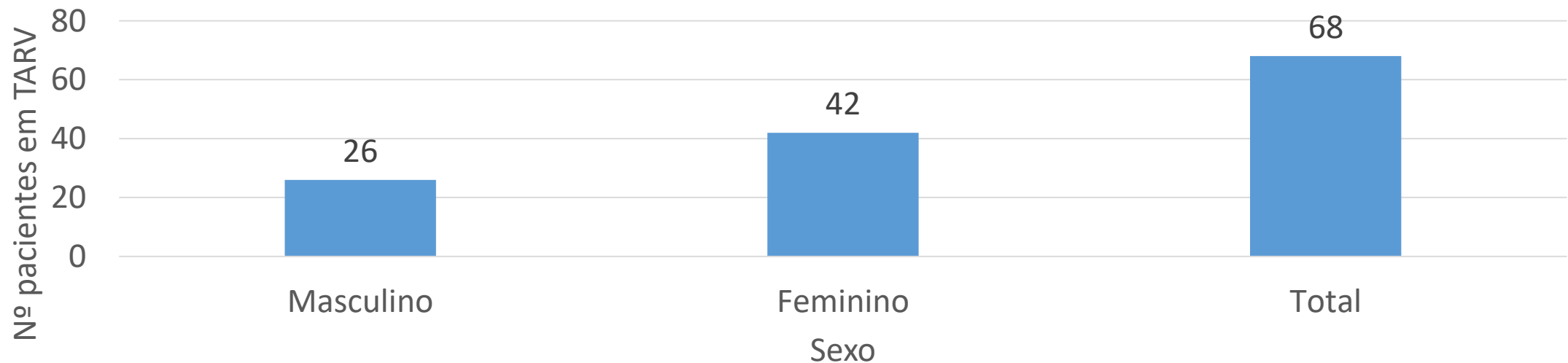


PERFIL EPIDEMIOLÓGICO DA EPIDEMIA DE HIV-SIDA

Santa Cruz

Número de Pacientes em Tratamento Anti Retroviral

Número de pacientes em TARV



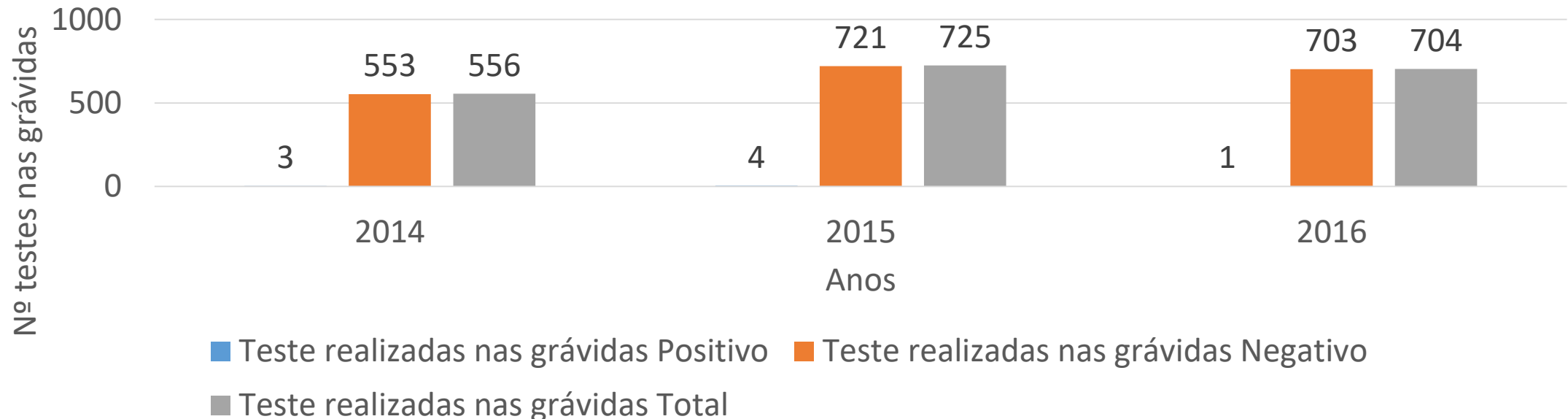
PERFIL EPIDEMIOLÓGICO DA EPIDEMIA DE HIV-SIDA

Santa Cruz

Vigilância de VIH nas grávidas

100% das grávidas(esperadas) rastreadas

Número de testes nas grávidas



PERFIL EPIDEMIOLÓGICO DA EPIDEMIA DE HIV-SIDA

Santa Cruz

Número de testes realizados na população geral

Número de testes na população geral



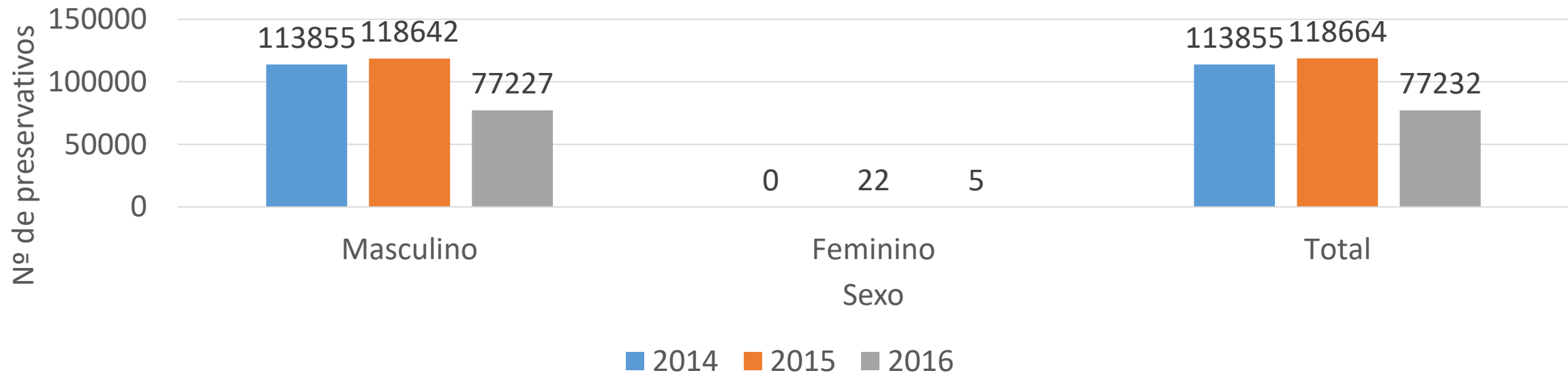
PERFIL EPIDEMIOLÓGICO DA EPIDEMIA DE HIV-SIDA

Santa Cruz

Número de preservativos distribuídos

Média de **100 mil preservativos** distribuídos anualmente

Número de preservativos distribuídos



PERFIL EPIDEMIOLÓGICO DA EPIDEMIA DE HIV-SIDA

Município de São Miguel

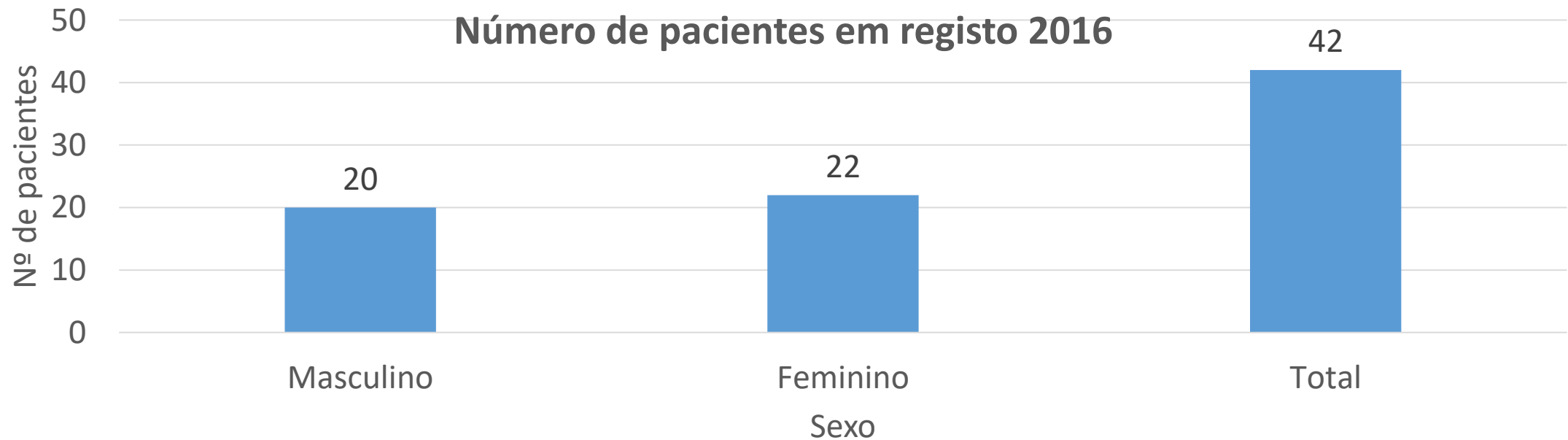


14.482 Habitantes

PERFIL EPIDEMIOLÓGICO DA EPIDEMIA DE HIV-SIDA

São Miguel

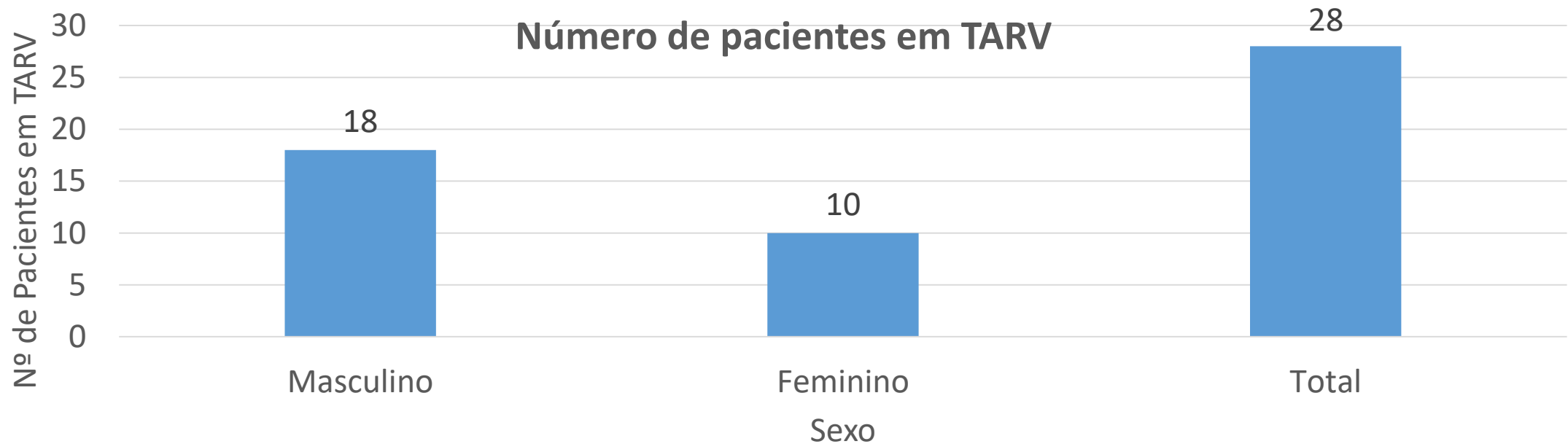
Número de Casos de VIH-SIDA em registo



PERFIL EPIDEMIOLÓGICO DA EPIDEMIA DE HIV-SIDA

São Miguel

Número de Pacientes em Tratamento Anti Retroviral



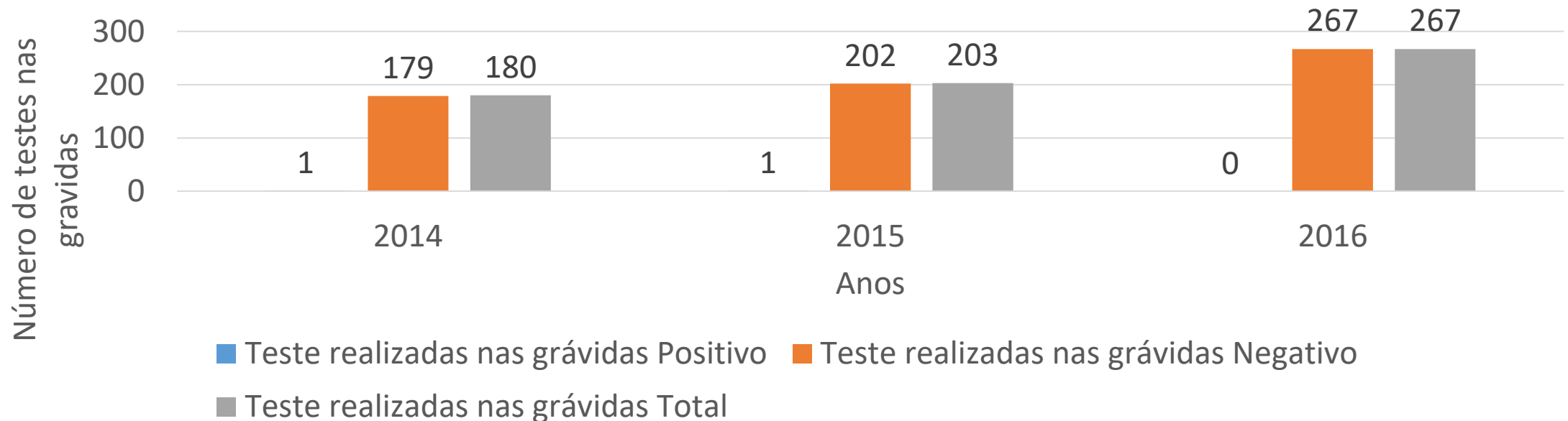
PERFIL EPIDEMIOLÓGICO DA EPIDEMIA DE HIV-SIDA

São Miguel

Vigilância de VIH nas grávidas

100% das grávidas(esperadas) rastreadas

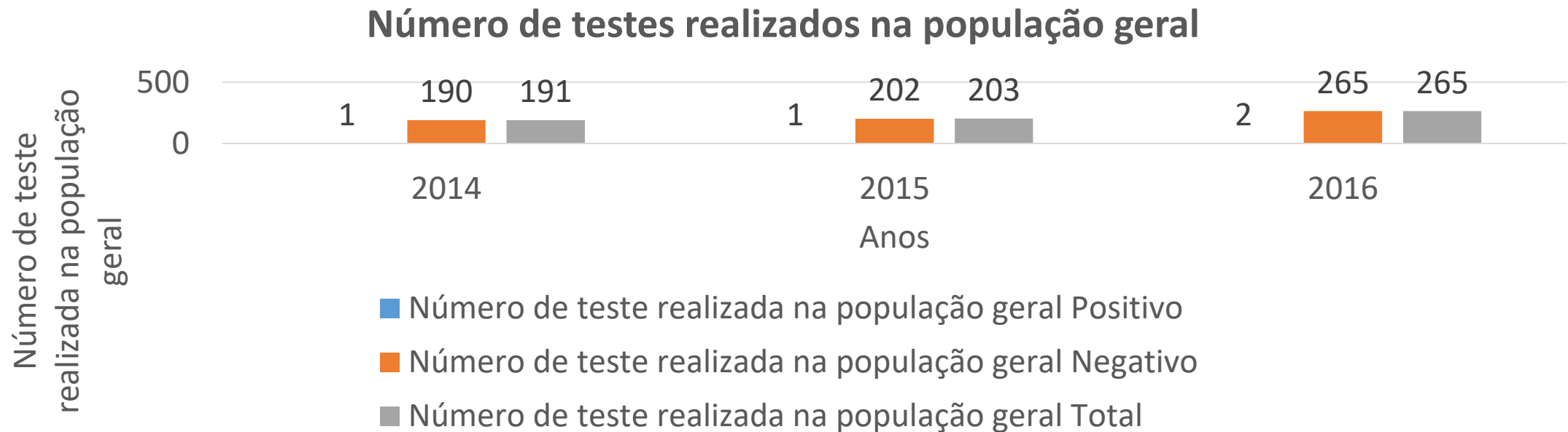
Número de testes nas grávidas



PERFIL EPIDEMIOLÓGICO DA EPIDEMIA DE HIV-SIDA

São Miguel

Número de testes realizados na população geral

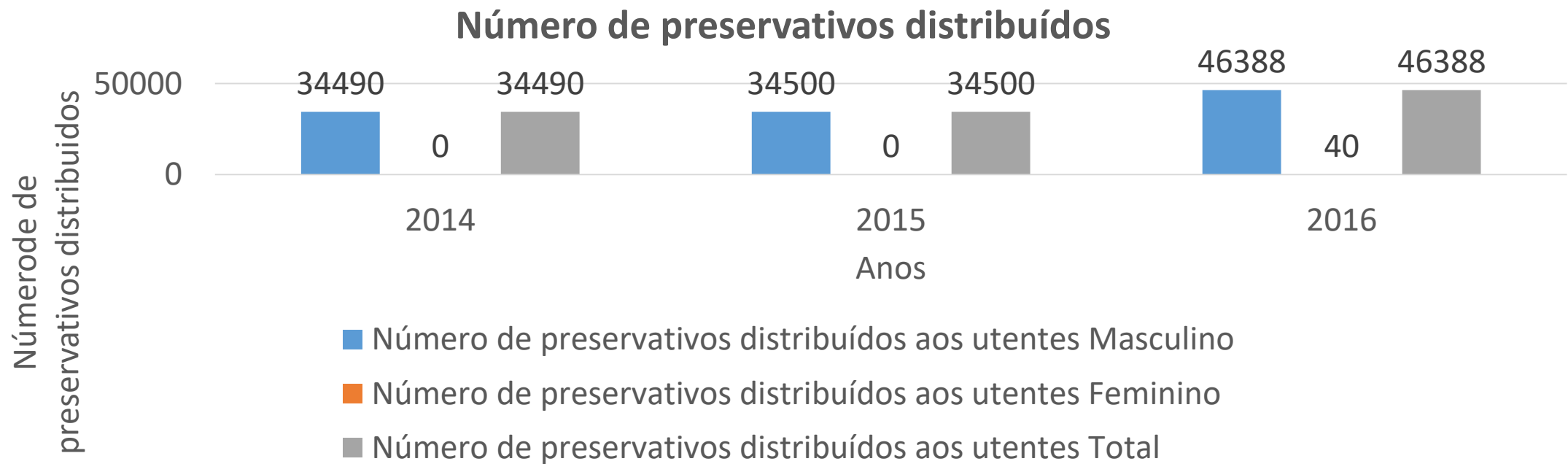


PERFIL EPIDEMIOLÓGICO DA EPIDEMIA DE HIV-SIDA

São Miguel

Número de preservativos distribuídos

Média de 34 mil preservativos distribuídos anualmente



PERFIL EPIDEMIOLÓGICO DA EPIDEMIA DE HIV-SIDA

Município de Tarrafal

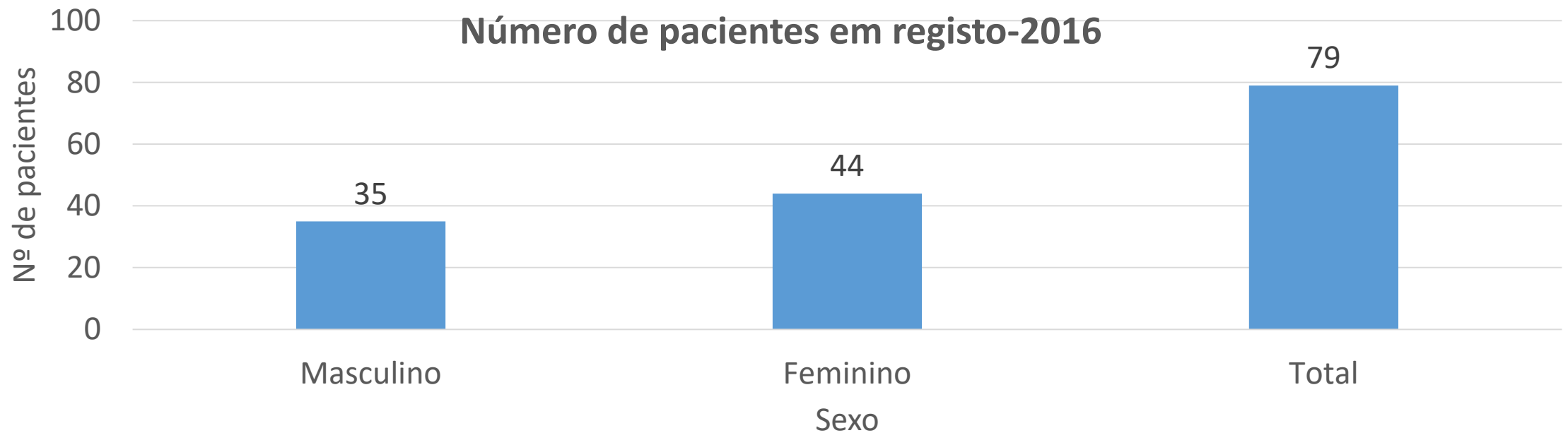


18.264 Habitantes

PERFIL EPIDEMIOLÓGICO DA EPIDEMIA DE HIV-SIDA

Tarrafal

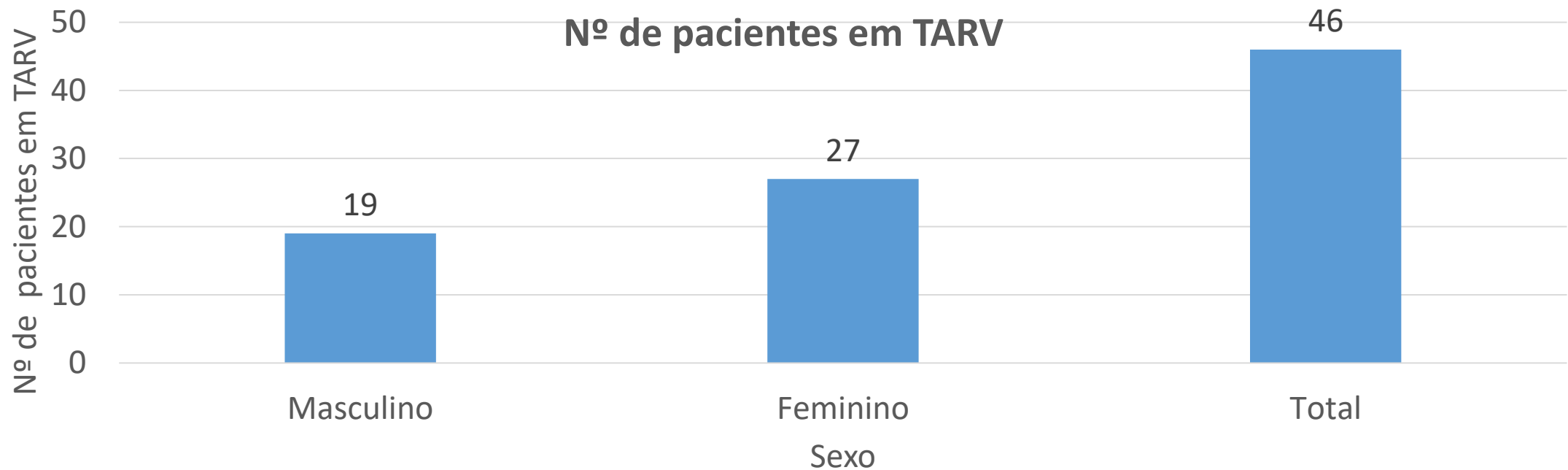
Número de Casos de VIH-SIDA em registo



PERFIL EPIDEMIOLÓGICO DA EPIDEMIA DE HIV-SIDA

Tarrafal

Número de Pacientes em Tratamento Anti Retroviral



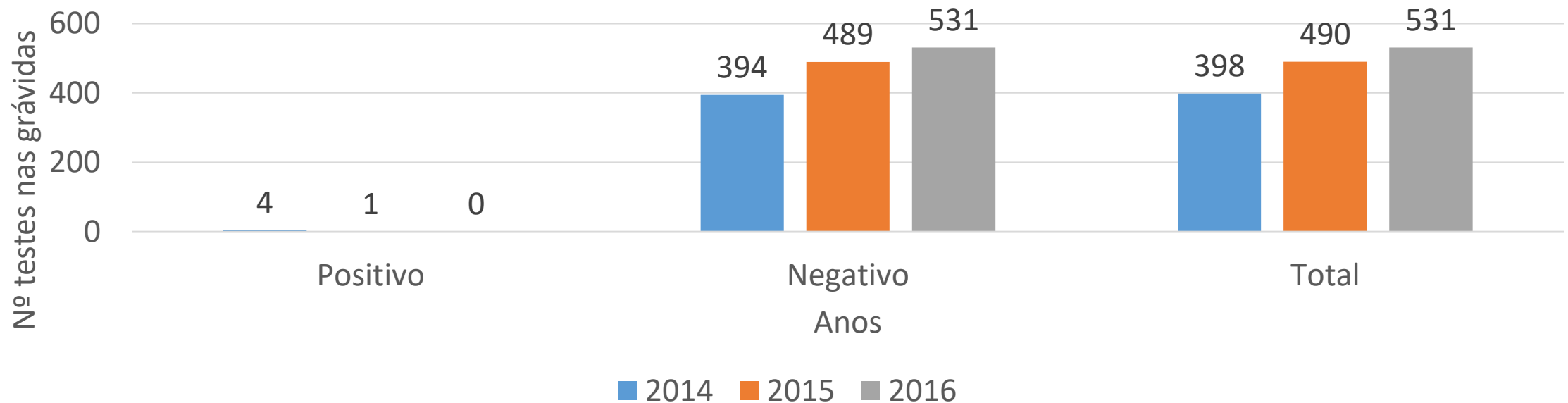
PERFIL EPIDEMIOLÓGICO DA EPIDEMIA DE HIV-SIDA

Tarrafal

Vigilância de VIH nas grávidas

100% das grávidas(esperadas) rastreadas

Nº de testes nas grávidas

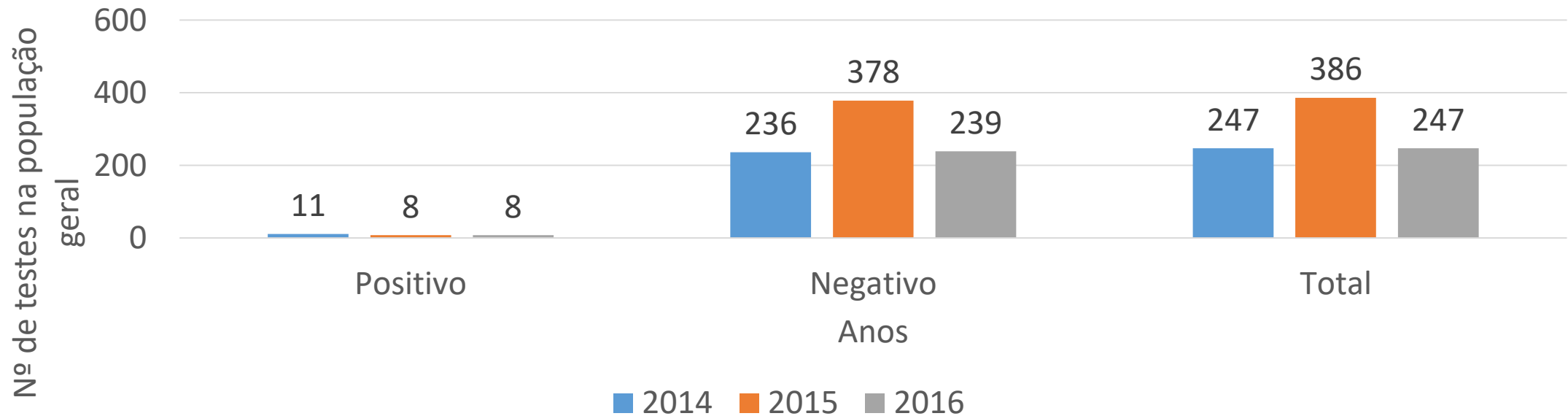


PERFIL EPIDEMIOLÓGICO DA EPIDEMIA DE HIV-SIDA

Tarrafal

Número de testes realizados na população geral

Nº de testes na população geral

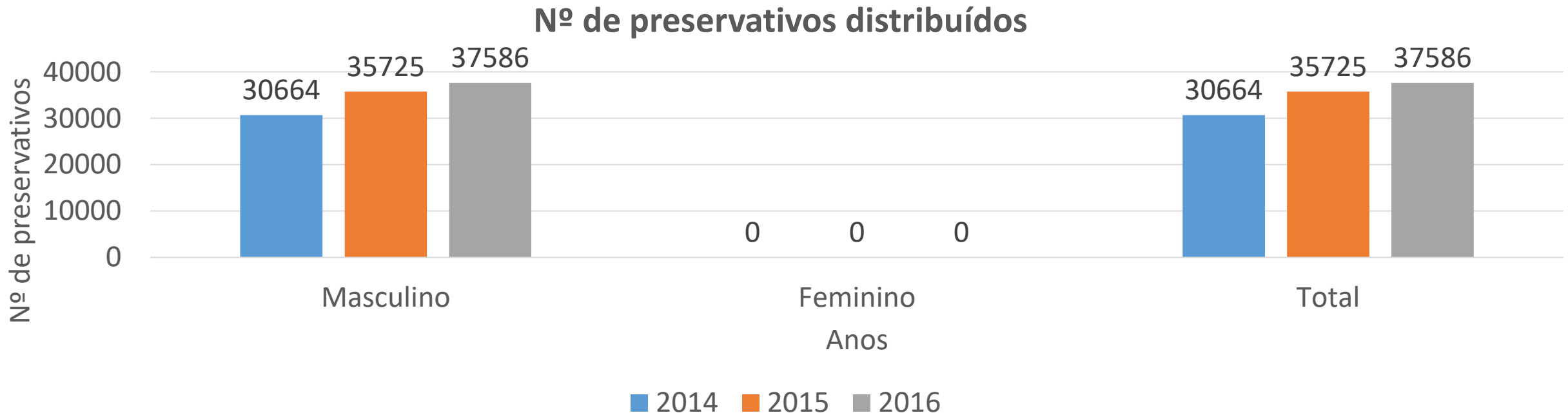


PERFIL EPIDEMIOLÓGICO DA EPIDEMIA DE HIV-SIDA

Tarrafal

Número de preservativos distribuídos

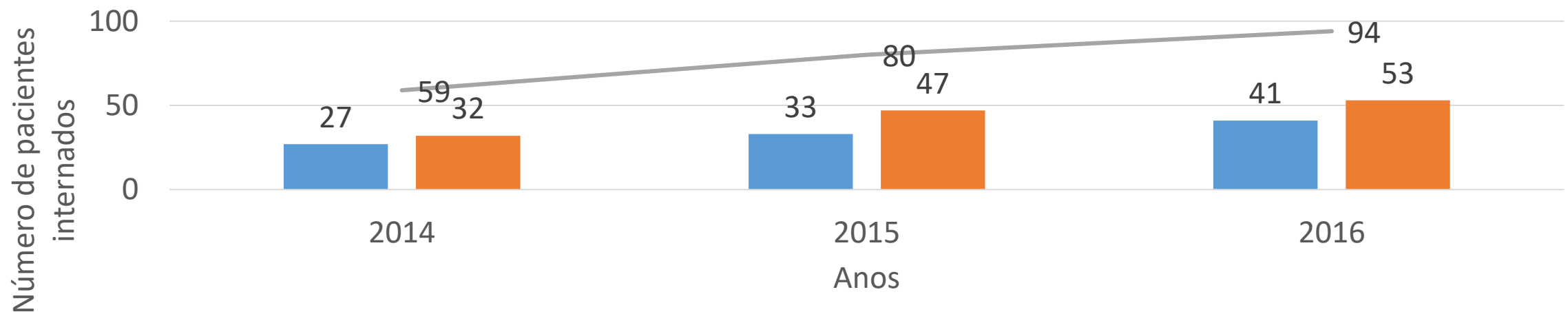
Média de 30 mil preservativos distribuídos anualmente



PERFIL EPIDEMIOLÓGICO DA EPIDEMIA DE HIV-SIDA

Hospital Santa Rita Vieira

Número de pacientes internados no HSRV com co-infecção VIH-SIDA



■ Número de internamento com diagnóstico de co-infecção por VIH/Sida Masculino

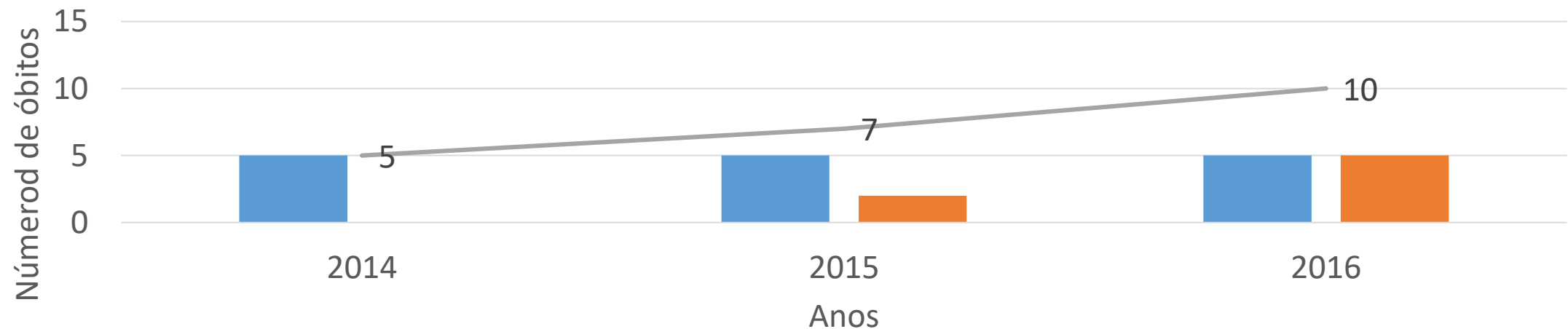
■ Número de internamento com diagnóstico de co-infecção por VIH/Sida Feminino

— Número de internamento com diagnóstico de co-infecção por VIH/Sida Total

PERFIL EPIDEMIOLÓGICO DA EPIDEMIA DE HIV-SIDA

Hospital Santa Rita Vieira

Número de Óbitos por VIH-SIDA no HSRV



■ Número de óbitos por VIH/Sida Masculino ■ Número de óbitos por VIH/Sida Feminino
— Número de óbitos por VIH/Sida Total

PERFIL EPIDEMIOLÓGICO DA EPIDEMIA DE HIV-SIDA

**RESPOSTA A NÍVEL REGIONAL
À EPIDEMIA DE VIH-SIDA**

PERFIL EPIDEMIOLÓGICO DA EPIDEMIA DE HIV-SIDA

EQUIPA MULTIDISCIPLINAR para fazer o diagnóstico/seguimento e tratamento em todas as delegacias de saúde/centro de saúde da região composta por Clínico/ Responsável de Saúde Reprodutiva/Técnico de Farmácia, Técnico de Laboratório, Psicólogo e Assistente Social



EXISTÊNCIA DE POSTO SENTINELA EM TODAS AS ESTRUTURAS SANITARIAS-centros de saúde (que tem a função de fazer o diagnóstico precoce da infecção nas grávidas e oferecer o pacote para a prevenção de transmissão vertical)

DE SALIENTAR QUE TEMOS **2300 GRÁVIDAS ANUAIS A NÍVEL REGIONAL**



LABORATÓRIO DE SUPORTE A NÍVEL REGIONAL-situado no Hospital Santa Rita Vieira



PERFIL EPIDEMIOLÓGICO DA EPIDEMIA DE HIV-SIDA

FORTE ACÇÕES DE PROMOÇÃO DE SAÚDE COM FOCO NAS TEMÁTICAS DE VIH-SIDA (através de palestras junto das associações comunitárias, disponibilização de meios de comunicação e educação sanitária-folhetos informativos, distribuição de preservativos)



Diretrizes para internamento dos casos VIH-SIDA que o requerem a nível do Hospital Regional e ou Central



Formações frequentes a todos os níveis em matéria de abordagem a infeção por VIH-SIDA(Médicos, Enfermeiros, Técnicos de laboratórios, Psicólogos, Nutricionista e Assistentes Sociais Etcc....

PERFIL EPIDEMIOLÓGICO DA EPIDEMIA DE HIV-SIDA

Conclusão/recomendações

Propomos como recomendação ao nível central que os dados sejam **desagregados/registados** por concelho de residência

Maior divulgação do preservativo feminino (fraca distribuição/utilização)
Feminização dos dados em registo



Ministério da Saúde e
da Segurança Social



II JORNADA DE SAÚDE DA REGIÃO SANITÁRIA SANTIAGO NORTE

HIV-SIDA
90, 90, 90

www.rssn.cv | regiaoosanitariasantiago norte
(00238) 265 50 57



OBRIGADO PELA VOSSA ATENÇÃO